



PEUGEOT
Nuevo TRAVELLER



PEUGEOT

GAMA
CARACTERÍSTICAS TÉCNICAS

Vigente desde Enero 2017

Montée en gamme

Elementos en común en los Traveller

- Pack look: pintura íntegra, luces de día de LED y faros antiniebla
- Guarnecido completo habitáculo (oscuro) molduras decorativas e insonorización optimizada
- Portón trasero acristalado con función deshielo y limpiapuneta

VP «Business» (B2B)

BUSINESS VIP



**Común
Business
/Familia**

Específico Business VIP: (además de la BUSINESS)

- 4 butacas individuales en configuración salón → 6 plazas

- Guarnecido cuero y decorado aluminio cepillado
- Asientos delanteros eléctricos, térmicos y con función masaje
- Clim auto trizona con grupo independiente trasero y difusión suave
- Puerta(s) lateral(es) motorizada(s) manos libres
- Head Up Display
- Llantas de aleación de 17"
- Lunas traseras extratintadas
- Faros xenón
- Sensores de obstáculos traseros

VP «particulares» (B2C)

ALLURE



Específico Familia: (además del Active)

- Banquetas 3 plazas 2/3-1/3 en las filas 2 → hasta 8 pl.
- Techo acristalado panorámico con iluminación ambiental

BUSINESS



**Común
Business
/Familia**

Específico Business:

- Asientos fijos sobre estructura con suelo de plástico TPO (alfombrillas más amplias disponibles en accesorios)
- Asiento del acompañante individual en la 1ª fila → hasta 9 pl.
- Climatización delantera manual
- Ruedas de 16" con embellecedores full cover

- Radio Color conectada con pantalla táctil de 7" y Mirror Screen
- Bluetooth

ACTIVE



Específico Familia:

- Asientos correderos sobre raíles con suelo moqueta
- Asiento acompañante individual en la 1ª fila → hasta 8 pl.
- Clim auto trizona con grupo independiente trasero
- Ruedas de 17" con embellecedores específicos
- Luneta de portón abatible
- Pack visibilidad
- Espejo para niños, bandejas avión en los respaldos de la 1ª fila, cortinas parasol en la 2ª fila, bandeja cubre equipaje, red de maletero

Equipamientos y opciones

N Traveller	Código	Descripción	N Traveller Business Compact	N Traveller Active Compact	N Traveller Business Standard	N Traveller Active Standard	N Traveller Allure Standard
Siluetas							
Combi			•	•	•	•	•
Motores y cajas de cambios							
1.6 BlueHDi 115 C.C Manual STT 6 Vel.			•	•	•	•	•
2.0 BlueHDi 150 cv C.C Manual STT 6 Vel.			•	•	•	•	•
2.0 BlueHDi 180 cv C.C Automática STT 6 Vel.				•	•	•	•
Climatización							
Refrigeración adicional	NR02				○	•	•
Climatizador manual	RE01		•		•		
Climatizador automático	RE07		○	•	○	•	•
Audio y comunicación							
Toma de accesorios (12V)	ES06	2 tomas delanteras y una tercera toma trasera de 12V de 120W max	•	•	•	•	•
Regulador y limitador de velocidad	RG03		•	•	•	•	
Regulador y limitador de velocidad Programable	RG10						•
Navegación conectada 3D	WL3I	Navegación conectada con información del tráfico, parking, gasolineras, etc. Opcionalmente avisador de radar. (Puede conllevar costes adicionales)	○	○	○	○	○
Peugeot Connect	YR05	Connect SOS (e-call), Connect NAV	○	○	○	○	○
Pantalla táctil de 7"	WL3K	Incluye Mirror Link y Carplay	•	•	•	•	•
Ayudas a la conducción							
Detector de obstáculos trasero	UB01		○	•	○	•	•
Pack visio Park	UB07	Ayuda al estacionamiento delantero y trasero, cámara de visión trasera, sistema de vigilancia de ángulo muerto	○	○	○	○	○
Head Up Display	YB01		○	○	○	○	•
Seguridad							
Alarma volumétrica y perimétrica	AB08		○	○	○	○	○
Avisador de cansancio	E801		•	•	•	•	•
Airbag laterales	NF10		•	•	•	•	•
Airbag pasajero	NN01	Desconectable	•	•	•	•	•
Detección de sub-inflado indirecto	UE05		•	•	•	•	•
Airbag laterales + Airbag de Cortinillas	NF04		○	•	○	•	•
ESP	UF01		•	•	•	•	•

Equipamientos y opciones

N Traveller	Código	Descripción	N Traveller Business Compact	N Traveller Active Compact	N Traveller Business Standard	N Traveller Active Standard	N Traveller Allure Standard
Siluetas							
Combi			●	●	●	●	●
Motores y cajas de cambios							
1.6 BlueHDi 115 C.C Manual STT 6 Vel.			●	●	●	●	●
2.0 BlueHDi 150 cv C.C Manual STT 6 Vel.			●	●	●	●	●
2.0 BlueHDi 180 cv C.C Automática STT 6 Vel.			●	●	●	●	●
Asientos							
Asiento del conductor con reglaje lumbar	IT02		●	●	●	●	●
Asientos delanteros calefactables	NA01		○	○	○	○	●
Asiento conductor y banqueta pasajero 2 plazas	WAAF	Asiento conductor con reglaje en altura y lumbar y banqueta pasajero 2 plazas con respaldo replegable	○		○		
Asiento conductor y asiento pasajero individual	WAAO	Asiento conductor con reglaje en altura y lumbar y asiento pasajero con respaldo replegable	●	●	●	●	
Asiento conductor y asiento pasajero individual electricos	WAAP	Asiento conductor y pasajero con reglaje en altura y lumbar					●
Fila 2 Banqueta Monobloque	AL11		●		●		
Fila 2 Banqueta 2/3 1/3 Replegable en Bandeja y Vertical sobre ralles	AL39			●		●	●
Fila 2 Butacas individuales de cuero	AL35						
Fila 2 Butacas individuales de cuero Fila 3 Banqueta 2/3 1/3 Replegable en Bandeja sobre ralles	AL35						○
Fila 2 Banqueta 2/3 1/3 Replegable en Bandeja y Vertical Fila 3 Banqueta 2/3 1/3 Replegable en Bandeja y Vertical	AN16		○		○		
Fila 2 Banqueta 2/3 1/3 Replegable en Bandeja sobre ralles Fila 3 Banqueta 2/3 1/3 Replegable en Bandeja sobre ralles	AN17			○		○	○
Fila 2 Butacas sobre ralles Fila 3 Banqueta 2/3 1/3 Replegable en Bandeja sobre ralles	AN17						
Mesa central sobre ralles	D701						○
Cubre equipaje	CB09		○	●	○	●	●
Confort / Habitabilidad							
Puerta lateral motorizada manos libres	D501	Conllea acceso arranque manos libres	○	○	○	○	●
Puertas laterales motorizadas manos libres	J4TJ	Implica acceso arranque manos libres y pack visibilidad	○		○		
Puerta lateral motorizada	HL04		○	○	○	○	●
Apertura de las dos puertas laterales motorizadas	J4TF		○		○		
Elevalunas eléctrico secuencial lado conductor	LT03		●	●	●	●	●
Puerta lateral derecha	PC17		●	●	●	●	●
Puerta lateral izquierda	PC19		○	●	○	●	●
Portón trasero	WO06	Con luneta térmica y limpia	●		●		
Portón trasero	WO07	Con luneta térmica practicable y limpia		●	○ Enero 17	●	●
Puertas trasera batientes 180° con limpia lunas	WO05				○ Enero 17		
Acceso arranque manos libres	YD01		○	○	○	○	●

Equipamientos y opciones
















N Traveller	Código	Descripción	N Traveller Business Compact	N Traveller Active Compact	N Traveller Business Standard	N Traveller Active Standard	N Traveller Allure Standard
Siluetas							
Combi			●	●	●	●	●
Motores y cajas de cambios							
1.6 BlueHDi 115 C.C Manual STT 6 Vel.			●	●	●	●	●
2.0 BlueHDi 150 cv C.C Manual STT 6 Vel.			●	●	●	●	●
2.0 BlueHDi 180 cv C.C Automática STT 6 Vel.				●	●	●	●
Visibilidad							
Faros halógenos	LA02		●	●	●	●	●
Faros de Xenón	LA04		○	○	○	○	●
Lava faros	ND02	Conlleva faros antiniebla	○	○	○	○	○
Faros antiniebla	PR01		●	●	●	●	●
Pack Visibilidad	WV48	Endendido automático de los Faros + Sensor de lluvia	●	●	●	●	●
Techo acristalado	OK01	Conlleva aire en la parte trasera en algunas versiones	○	○	○	○	●
Cortinillas laterales en la fila 2	UD03		○	●	○	●	●
Lunas trasera extra tintadas (A partir de la segunda fila)	VD18				○	○	●
Retrovisores exteriores							
Espejos exteriores abatibles eléctricamente	HU02		●	●	●	●	●
Espejo exterior eléctrico y calefactable	RJ05		●	●	●	●	●
Llantas							
Rueda de repuesto homogénea	RS03		●	●	●	●	●
Rueda de chapa de 16" con embellecedor completo	ZHCI		●		●		
Rueda de chapa de 17" con embellecedor completo	ZHCJ			●		●	
Llanta de aluminio de 17"	ZHCQ		○	○	○	○	●
Llanta de aluminio de 17" con Grip Control y neumáticos de invierno	ZHCS		○	○	○	○	○
Pack Opcionales							
Pack Proteccion	GA04		○	○	○	○	○
Pack Techno: - Head Up Display - Pack Seguridad - Navegacion conectada 3D	J4TE	Regulador y limitador de velocidad activo, active city brake y aviso de riesgo de colisión Navegación conectada con información del tráfico, parking, gasolineras, etc. Opcionalmente avisador de radar. (Puede conllevar costes adicionales) Head Up Display			○	○	
Pack Serenidad	LI01	Encendido automático de los faros, cambio automático de las luces cruce/carretera, aviso del cambio involuntario de carril, camara de reconocimiento de señales de tráfico, regulador de velocidad adaptativo y aviso de cansancio.	○	○	○	○	○
Pack Look	PD22	Paragolpes, tiradores, retrovisores y molduras laterales color carrocería, firma luminosa LED y faros antiniebla	●	●	●	●	●
Pack Look	PD69	Paragolpes delantero, tiradores, retrovisores y molduras laterales color carrocería, paragolpes trasero color masa, firma luminosa LED y faros antiniebla.					
Pack seguridad	RG04	Regulador y limitador de velocidad activo, active city brake y aviso de riesgo de colisión	○	○			○
Ganchos							
Gancho de remolque cuello cisne	AQ05	Desmontable sin herramienta	○	○	○	○	○
Gancho de remolque cuello cisne	AQ06	Desmontable con herramientas	○	○	○	○	○
Otros							
Carga útil reforzada	CZ24	+200Kg +35mm de altura total	○	○	○	○	○

Características técnicas

N Traveller Standard

	1.6 BlueHDi 115 C.C Manual STT 6 Vel.	2.0 BlueHDi 150 cv C.C Manual STT 6 Vel.	2.0 BlueHDi 180 cv C.C. Automatica 6 Vel.
Acabado			
N Traveller bunisess	•	•	•
N Traveller bunisess VIP	•	•	•
N Traveller Active	•	•	•
N Traveller Allure	•	•	•
Generalidades			
Furgones			
Tipo de combustible	Gasóleo	Gasóleo	Gasóleo
Capacidad deposito combustible (l.)	70	70	70
Motor			
Furgones			
Cilindrada en cm3	1560	1997	1997
Numero de cilindros / disposicion	4 en linea	4 en linea	4 en linea
Potencia Máxima (KW)	85 3500	110 4000	132 4000
Potencia máxima (CV Din)	115	150	180
Régimen potencia máxima	3500	4000	4000
Normativa de descontaminación	Euro 6	Euro 6	Euro 6
Filtro de Partículas (FAP)	Sí	Sí	Sí
Consumos			
Furgones			
Consumo urbano (l / 100km.)	5,6	5,9	6,1/6,3
Consumo mixto (l / 100km.)	5,2	5,3	5,7/5,9
Consumo extraurbano (l / 100km.)	5	4,9	5,4/5,5
Emissiones CO2 (g / km.)	137	139	151/155
Prestaciones (conductor solo)			
Furgones			
Velocidad máxima (Km/h)	160	170	170
Aceleración 0-100 Km/h (seg.)	13,4	11	ND
Aceleración 1.000 m. sal. / par. (seg.)	35,1	32,4	ND
Ruedas			
Furgones			
Dimensiones neumáticos		215/65 R16C 98R 215/65 R16C 98R 215/60 R17C 98R 215/60 R17C 98R	
Transmision			
Furgones			
Caja de Cambios		manual	automatica
Número de velocidades	6 vel	6 vel	6 vel
Dirección			
Furgones			
Dirección tipo		Asistencia eléctrica por medio de un motor	
Diametro de giro (entre muros/aceras) (m)	12,9 / 12,4	12,9 / 12,4	12,9 / 12,4
Suspension			
Furgones			
Suspensión delantera	Ruedas independientes seudo Mac-Pherson y suspensión metálica con muelles helicoidales y amortiguadores hidráulicos		
Suspension trasera	Triángulos oblicuos independientes y suspensión metálica con muelles helicoidales y amortiguadores hidráulicos		
Frenos			
Furgones			
Sistema de frenos	2 circuitos independientes tipo X		
Frenos delanteros	Discos delanteros		
Frenos traseros	Discos traseros		
Sistema antibloqueo de ruedas	Si		
Dimensiones (mm.)			
Furgones			
Longitud total	4959	4959	4959
Altura en orden de marcha	1895	1895	1895
Altura en orden de marcha con carga util reforzada	1930	1930	1930
Altura en orden de marcha con carga util reforzada y suspension realzada	1935	1935	1935
Anchura total (Sin retrovisores)	1920	1920	1920
Distancia entre ejes	3275	3275	3275
Puerta lateral deslizante (ancho x alto)	935 x 1241	935 x 1241	935 x 1241
Capacidades			
Furgones			
Número de plazas	8/9	8/9	8/9
Pesos (kg)			
Furgones			
Peso máximo autorizado	2680/2830	2740/3100	2770/3000
Peso máximo autorizado eje delantero	1500	1500	1500
Peso máximo autorizado eje trasero	1500	1500	1800
Tara	1646/1169	1035/1380	1730/1758
Carga útil	1034/1169	1705/1720	1040/1242
Máximo remolcable con frenos, sin frenos	2000/1800 750	2300/2500 750	2000/2000 750
Carga máxima en techo	170	170	170

Volumenes de carga

	Compact	Standard	Long
8/9 plazas	 VDA: 224L	 VDA: 699L	 VDA: 1384L
5/6 plazas	 VDA: 1350	 VDA: 1750	 VDA: 2400
5/6 plazas	 VDA: 1978	 VDA: 2381	 VDA: 2932
2/3 plazas	 VDA: 2200	 VDA: 2700	 VDA: 3200
2/3 plazas	 VDA: 3397	 VDA: 3968	 VDA: 4554

Dimensiones



(1) Compact
(2) Standard
(3) Long

